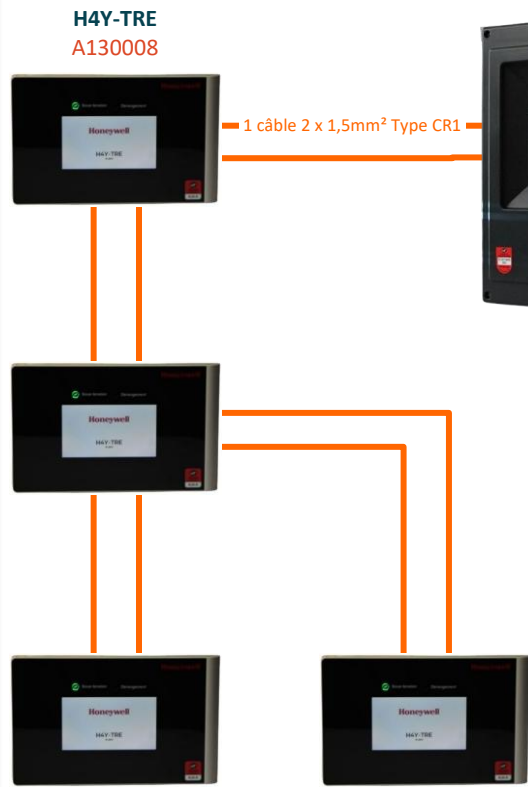


OUTIL DE PROGRAMMATION ET LOGICIEL

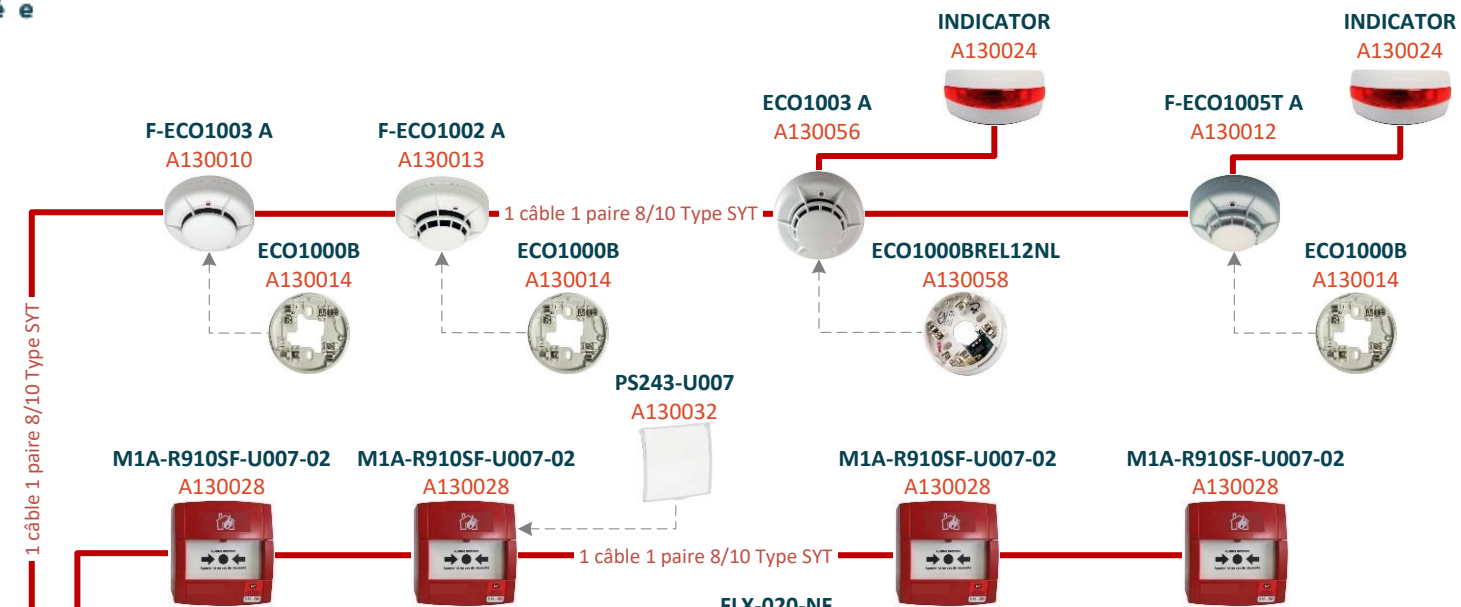


De base sur la carte mère, 3 sorties à contact sec :

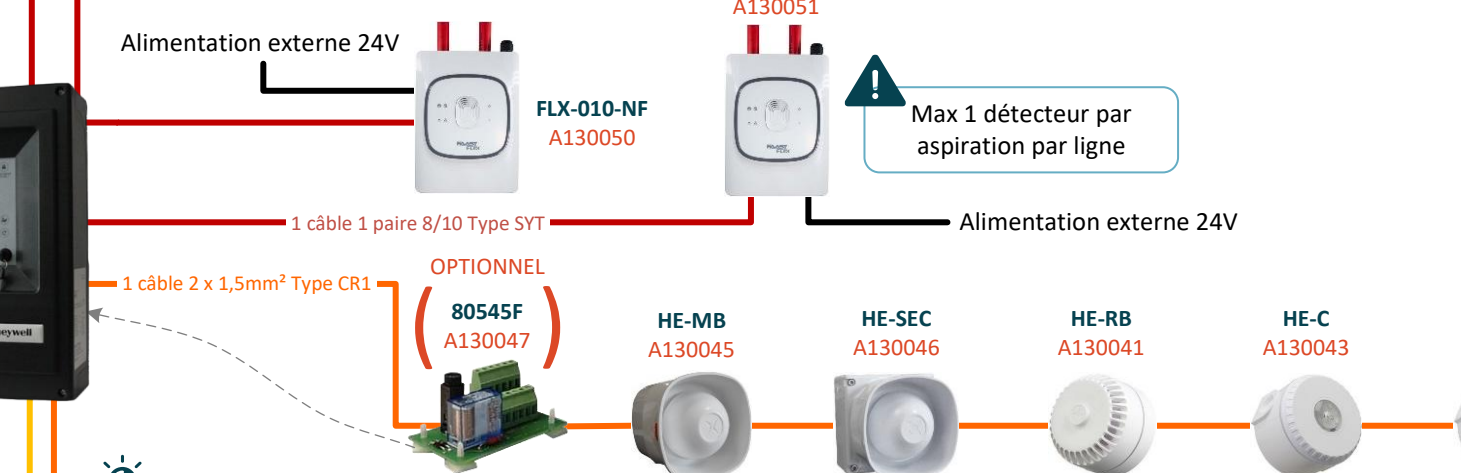
- répétition alarme feu
- répétition dérangement général
- contact auxiliaire



Distance maximale de 1km entre chaque TRE  
62 périphériques max par matériel central  
Possibilité de réaliser une branche à partir d'un des TRE



Max 32 points par ligne

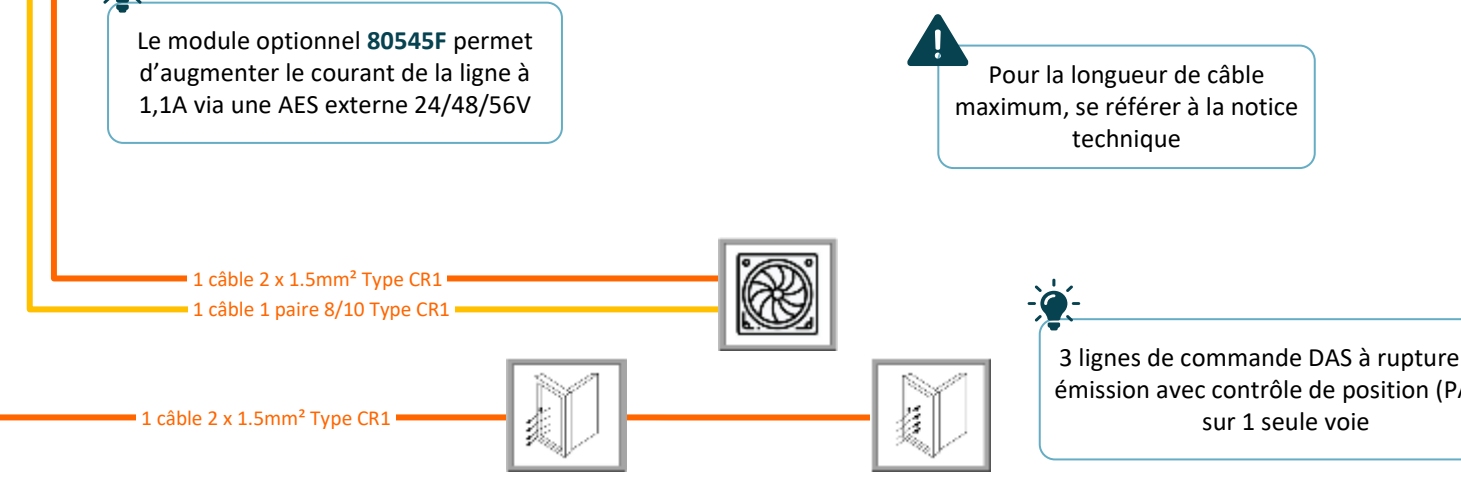


Le module optionnel 80545F permet d'augmenter le courant de la ligne à 1,1A via une AES externe 24/48/56V

Max 1 détecteur par aspiration par ligne

Pour la longueur de câble maximum, se référer à la notice technique

Max 0,5A dans la limite de 32 diffuseurs par ligne



3 lignes de commande DAS à rupture ou à émission avec contrôle de position (PA/PS) sur 1 seule voie



Max 0.5A par ligne (1A avec AES)  
5 maximum avec contact de position

**CÂBLES**

- Câble Rouge type SYT  
1 paire 8/10  
305901-W5  
R841036
- Câble Orange type CR1  
2x1.5mm<sup>2</sup>  
601215-W5  
R841043
- Câble Orange type CR1  
1 paire 8/10  
601901-C1  
R841037

Bilan de puissance ligne diffuseurs

REFERENCE	24V	48V
HE-MB	140mA	65mA
HE-RB (classe A)	5mA	7,5mA
HE-RB (classe B)	13mA	20mA
HE-SEC	200mA	100mA
HE-C	30mA	15mA
HE-W	30mA	15mA
HE-RBW	25-40mA	25-40mA