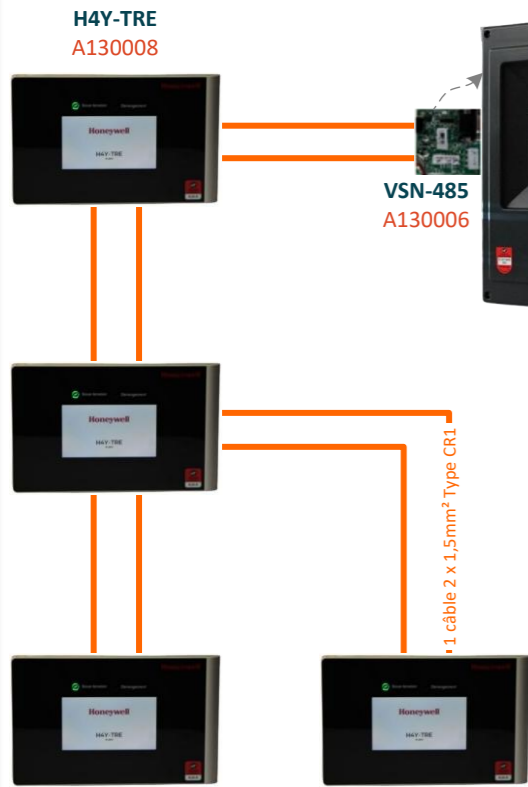


OUTIL DE PROGRAMMATION ET LOGICIEL

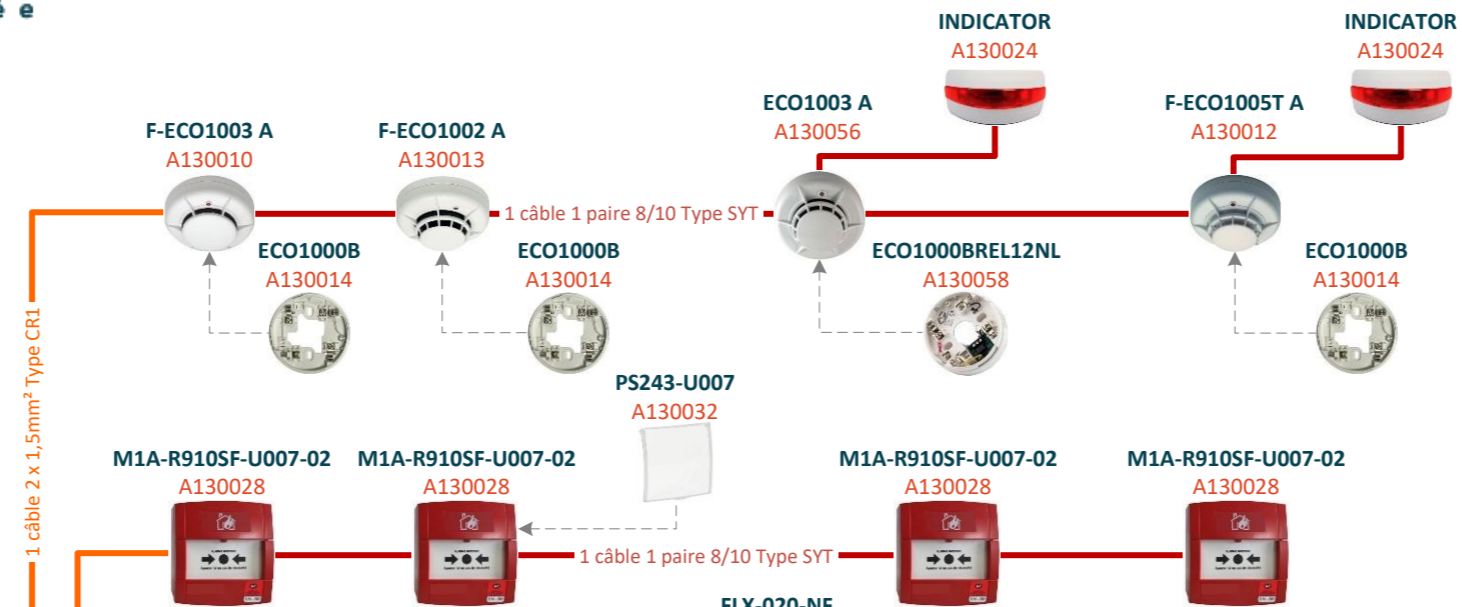


De base sur la carte mère, 3 sorties à contact sec :

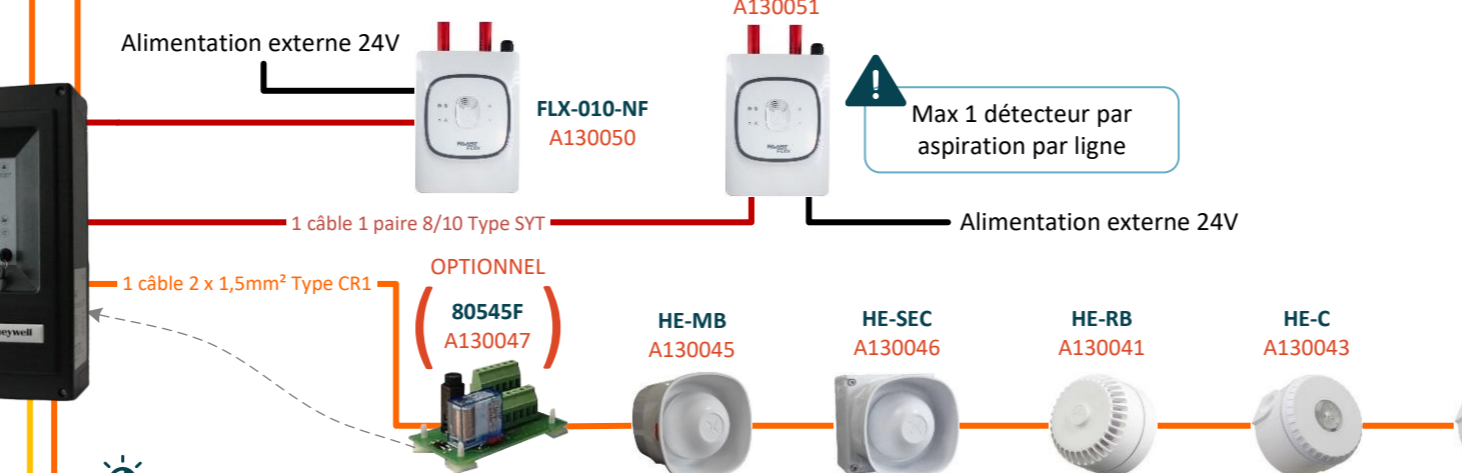
- répétition alarme feu
- répétition dérangement général
- contact auxiliaire



Distance maximale de 1km entre chaque TRE
62 périphériques max par matériel central
Possibilité de réaliser une branche à partir d'un des TRE



Max 32 points par ligne

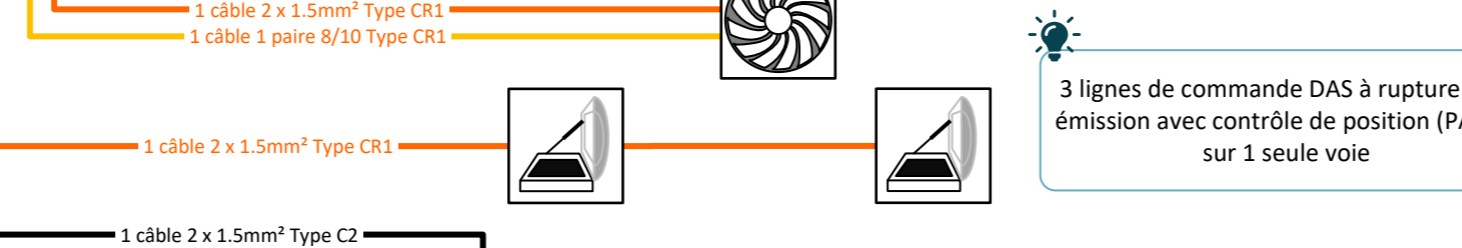


Max 1 détecteur par aspiration par ligne



Pour la longueur de câble maximum, se référer à la notice technique

Max 0,5A dans la limite de 32 diffuseurs par ligne



3 lignes de commande DAS à rupture ou à émission avec contrôle de position (PA/PS) sur 1 seule voie

Max 0.5A par ligne (1A avec AES)
5 maximum avec contact de position

CÂBLES

- Câble Rouge type SYT
1 paire 8/10
305901-W5
R841036
- Câble Orange type CR1
2x1.5mm²
601215-W5
R841043
- Câble Orange type CR1
1 paire 8/10
601901-C1
R841037

Bilan de puissance ligne diffuseurs

REFERENCE	24V	48V
HE-MB	140mA	65mA
HE-RB (classe A)	5mA	7,5mA
HE-RB (classe B)	13mA	20mA
HE-SEC	200mA	100mA
HE-C	30mA	15mA
HE-W	30mA	15mA
HE-RBW	25-40mA	25-40mA